



## I Reunião de Avaliação Semestral

**IBAM**

**Rio de Janeiro, 25 de janeiro de 2008**





- **Objetivo Geral**

- alterar de modo significativo as condições de vida das mulheres no que diz respeito à ambiência produtiva, à autonomia econômica e financeira e às posições ocupadas por elas no mercado de trabalho

- **Período**

- junho de 2007 a maio de 2009

- **Público**

- mulheres fluminenses que:
  - se descobrem empreendedoras, tanto criam novos negócios como desenvolvem os existentes
  - estão em situação de risco social, vulneráveis, participantes ou não de programas de inclusão social
- gestores públicos da SEASDH e das redes locais de apoio à sua execução

# Implementação do Programa

- Orientada pelo **Plano Nacional de Políticas para as Mulheres - PNPM**
  - Capítulo 1 - Autonomia e Igualdade no Mundo do Trabalho e Cidadania
    - visa ampliar o acesso das mulheres ao mercado de trabalho e promover autonomia econômica e financeira por meio de apoio ao
      - empreendedorismo
      - associativismo
      - acesso ao crédito e ao microcrédito
      - distribuição e comercialização



- Reuniões de Sensibilização com instituições que trabalham com mulheres localmente


- Seminários

- Cursos

- Oficinas de planejamento

- Estudos e levantamentos

## Empreendedorismo



## Trabalho e Ocupação

Mundo do trabalho

Mercado de trabalho formal e informal

Acesso ao crédito e microcrédito

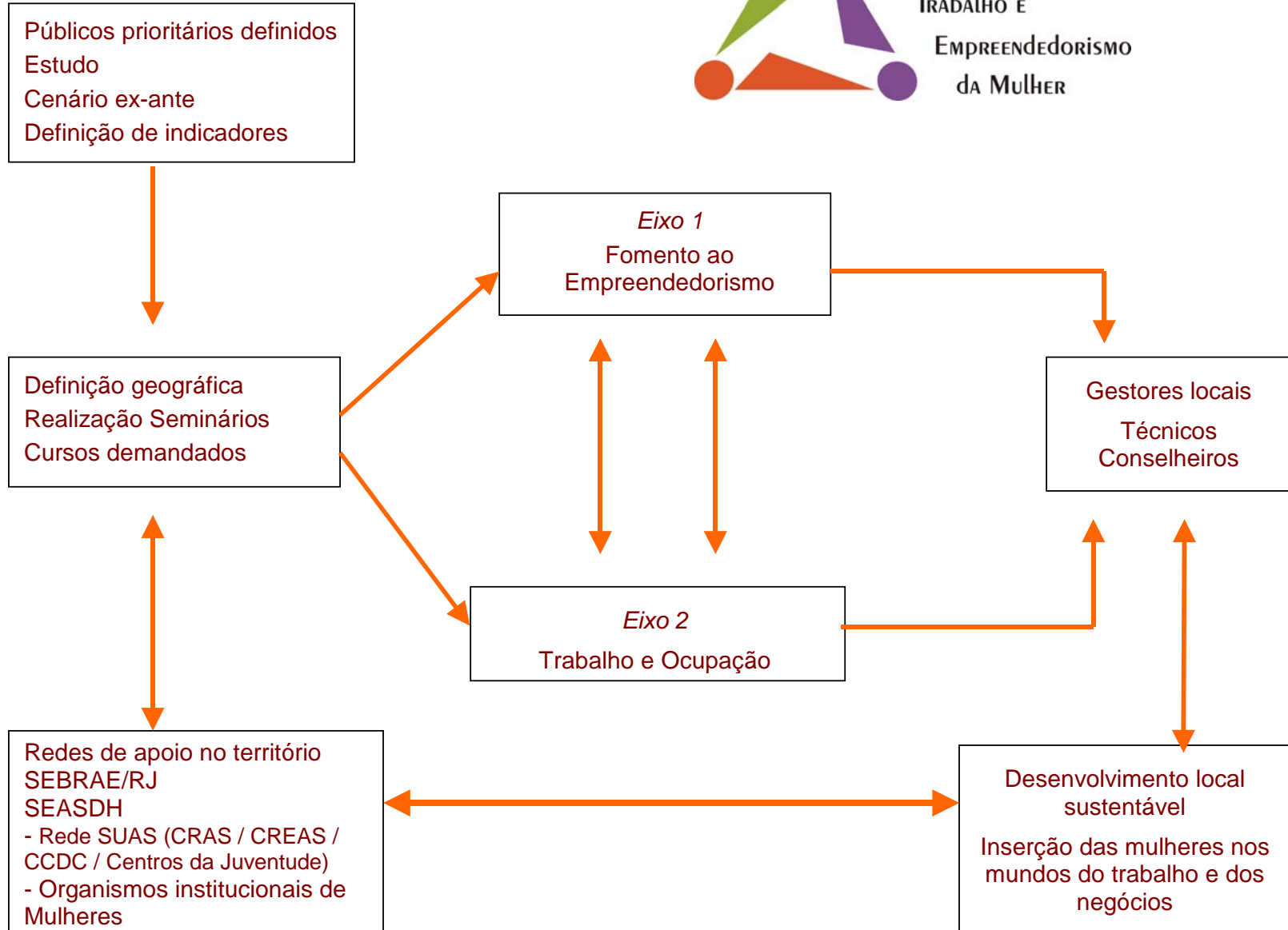
Inclusão produtiva

Desenvolvimento local

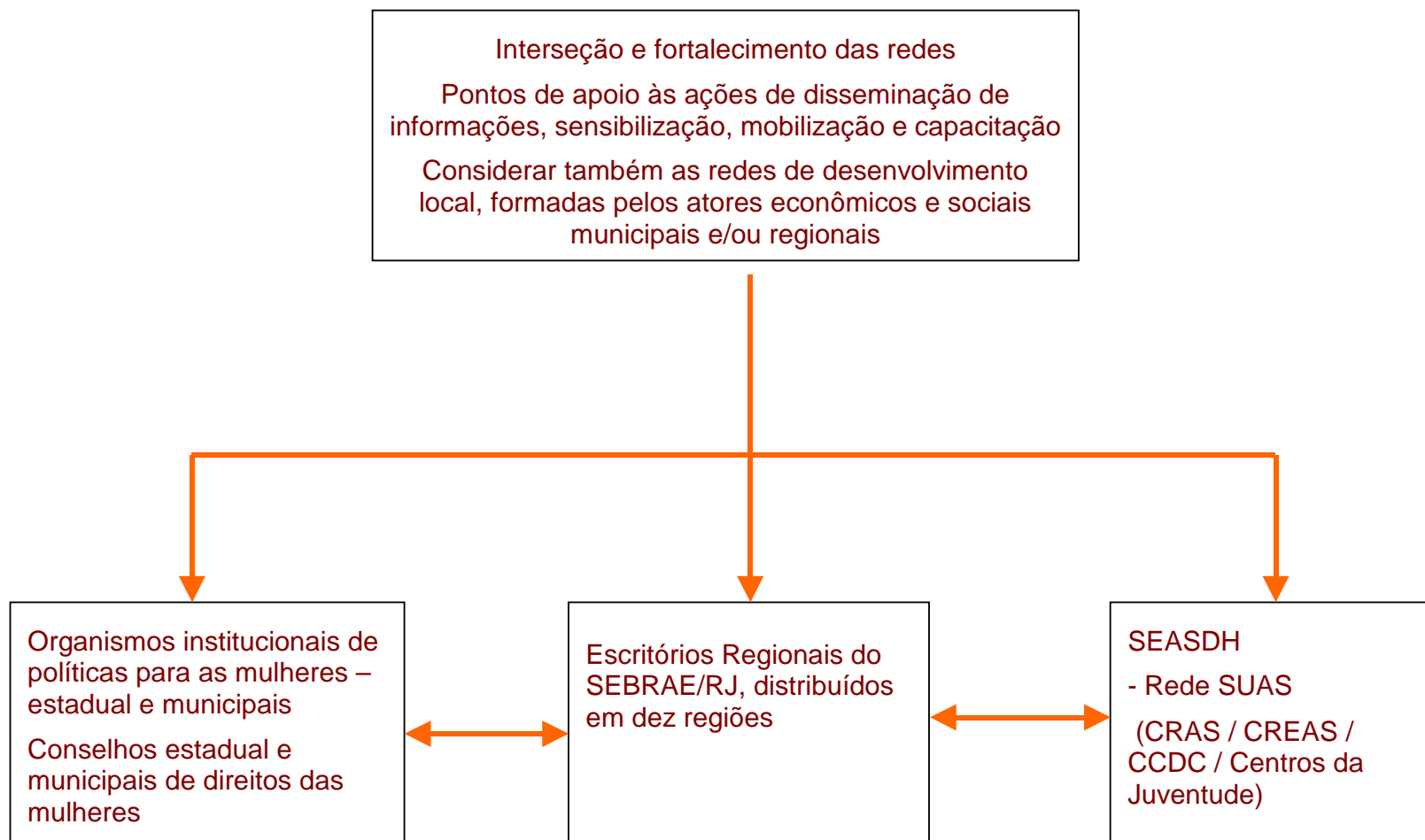


**Rio de Janeiro**

TRABALHO E  
EMPREENDEDORISMO  
da MULHER



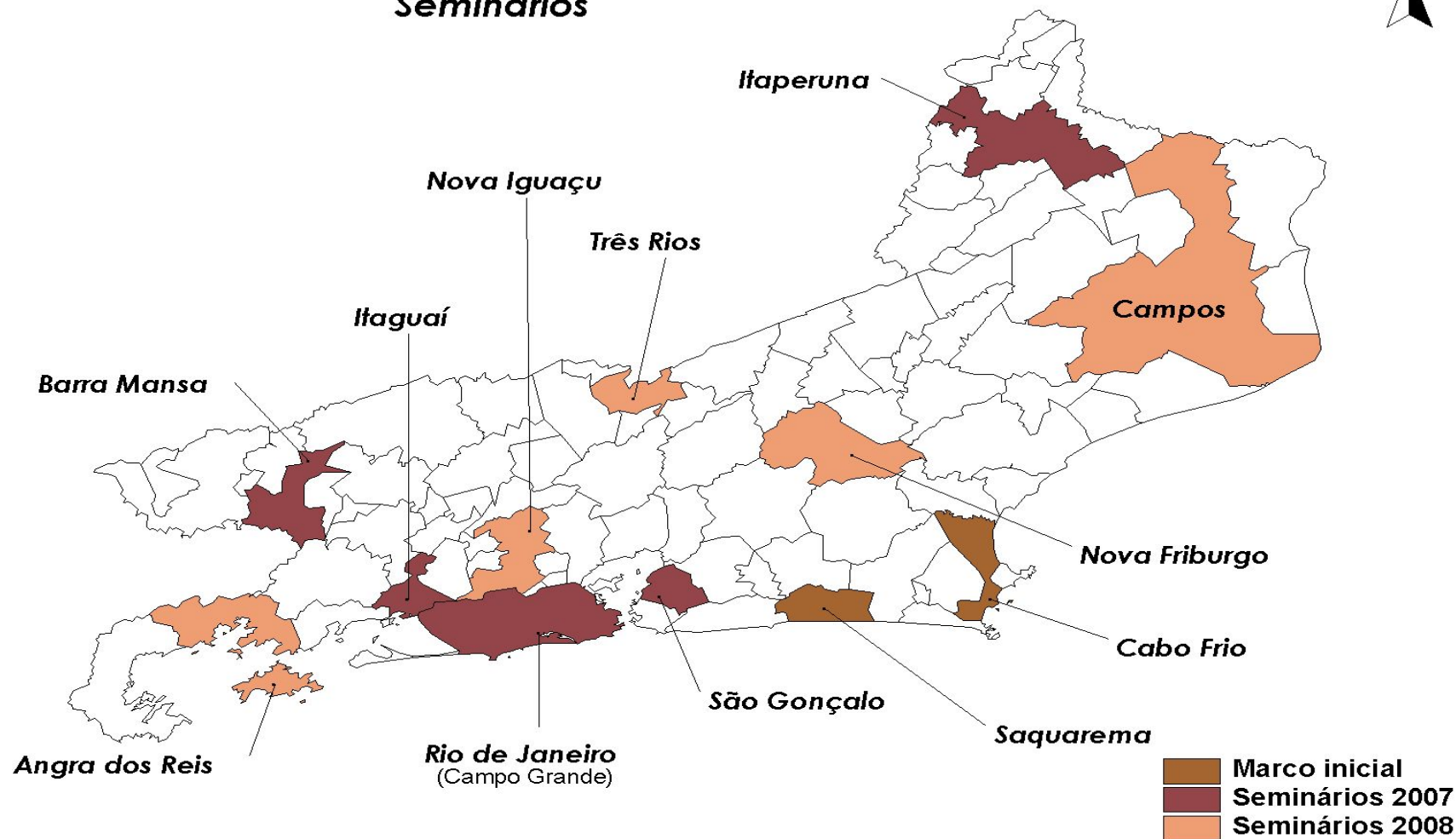
## Estratégias de ação



Obs.: CCDC – Centro Comunitário de Defesa da Cidadania  
Centros da Juventude (ex Casas da Paz)

# Programa territorializado

## Programa Rio: Trabalho e Empreendedorismo da Mulher Seminários



# Programa Rio: Trabalho e Empreendedorismo da Mulher

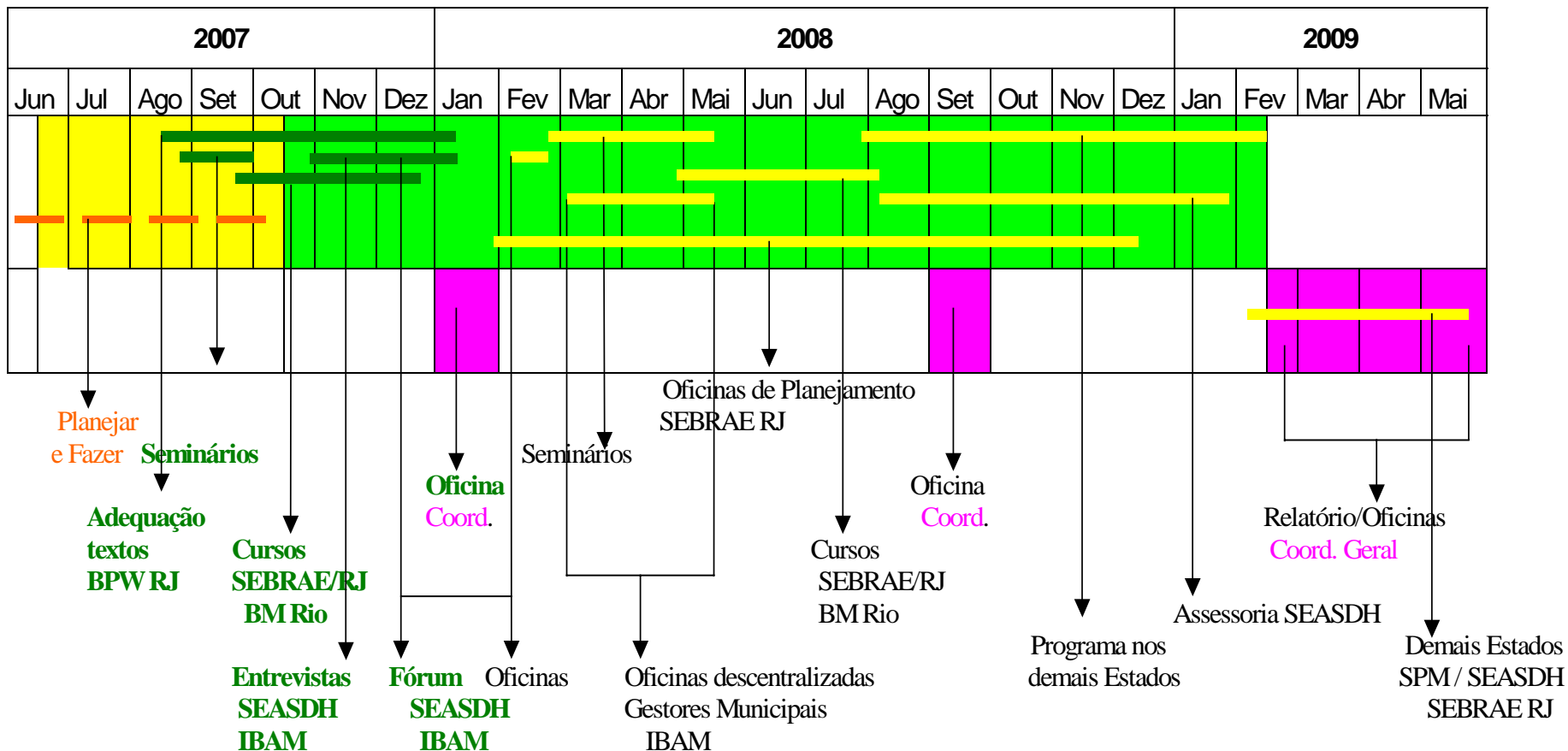
Revisto em 25/01/2008

Planejamento

Execução

Avaliação

Monitoramento





Instituições	Eventos	Previstos	Realizados	Nº de Participantes
IBAM SEBRAE RJ BPW BM Rio	Palestras regionais de sensibilização	10	5	115
BPW IBAM SEBRAE RJ	Adequação do conteúdo dos cursos à perspectiva de gênero <ul style="list-style-type: none"> <li>➤ Mulher empreendedora</li> <li>➤ Juntos somos fortes</li> <li>➤ Determinação empreendedora</li> <li>➤ Aprender a empreender</li> </ul>	4	4	Em processo de finalização no que diz respeito a forma para uso pelos instrutores e/ou consultores SEBRAE RJ
IBAM SEBRAE RJ BPW BM Rio	Seminários Realizados: Campo Grande/RJ, Barra Mansa, Itaguaí, Itaperuna Previstos: Nova Friburgo, Campos, Três Rios, Angra, N. Iguazu	10	5	535
SEBRAE RJ	Cursos na área de empreendedorismo da mulher	40	20	289
SEBRAE RJ	Oficinas de direcionamento estratégico para o negócio	10	---	----
BM Rio	Cursos de capacitação na perspectiva de desenvolvimento pessoal e autonomia econômica	10	5	113
BM Rio	Oficinas de sensibilização sobre microcrédito produtivo	10	5	116
BM Rio	Oficinas de sensibilização para agentes de desenvolvimento sustentável e de crédito	10	2	29
IBAM	Reconhecimento do universo do Programa voltado para o eixo 2 <ul style="list-style-type: none"> <li>➤ Mapeamento das iniciativas - entrevistas e questionários</li> <li>➤ Fóruns para gestores públicos estaduais</li> <li>➤ Oficinas de trabalho para gestores públicos estaduais</li> <li>➤ Oficinas de trabalho para gestores públicos municipais</li> </ul>	2 entrevistas 3 3 10	16 entrevistas 1 ---- ----	37 questionários respondidos 36 ---- ----
IBAM	Inserção feminina no mundo do trabalho: uma abordagem a partir de indicadores selecionados para o Estado do Rio de Janeiro	1	1	Relatório – meio eletrônico e publicação
IBAM	A condição feminina no Estado do Rio de Janeiro – com dados desagregados por município	1	----	Banco de dados - meio eletrônico e publicação

## PROGRAMA RIO: TRABALHO E EMPREENDEDORISMO DA MULHER

Implementação do Programa em grandes linhas - de julho 2007 a janeiro de 2008

### Coordenação Geral do Programa

Reuniões de monitoramento: quinzenais nos primeiros 4 meses e mensais em seguida

#### Reunião de Avaliação do Programa

Prestar assessoria às instituições parceiras também à distância, através da criação de grupo de discussão na Internet e possibilidades de áudio conferências visando redução de custos e agilidade nos processos. Foi criado o e-mail do Programa – [programario@ibam.org.br](mailto:programario@ibam.org.br) - mas não o usamos enquanto grupo de discussão. Continuamos nos comunicando por e-mails e telefone. Criado o *Informe do Programa*.

### Fase I - Estudo/reconhecimento do universo do Programa

Definição com a SEASDH e a Fundação CIDE dos indicadores de que servirão de base para o desenvolvimento do projeto e seu monitoramento e avaliação. **Realizado encontro, entretanto não houve definição de indicadores.**

Preparação e realização de levantamento dos principais serviços, programas, projetos e ações implementados pela SEASDH voltados para as mulheres pobres e extremamente pobres, com ênfase sobre os programas complementares.

#### **Estudo realizado em processo de finalização.**

Levantamento de informações complementares junto a Secretaria de Estado de Trabalho e Renda, IBGE e outros.

#### **Em processo de conclusão no que diz respeito à SETRAB.**

Levantamento das principais características e atores que compõem as redes que atuarão como pontos de apoio às ações de disseminação de informações, sensibilização, mobilização e capacitação.

#### **Em processo com sua sistematização apresentada sob a forma de um cadastro**

Sistematização das informações coletadas de modo a construir um diagnóstico das principais políticas voltadas para as mulheres pobres e extremamente pobres e dos respectivos recursos alocados e executados. **A realizar.**

Sistematização junto ao SEBRAE de informações relativas às iniciativas de empreendedorismo das mulheres fluminenses.

#### **SEBRAE RJ já possui as informações sistematizadas**

Avaliação, junto com a BPW e o Banco da Mulher/RJ, da situação de acesso das mulheres fluminenses das oportunidades de micro-crédito. **Não realizado.**

Articular as atividades de preparação dos Seminários em parceria com a rede SEBRAE/RJ - identificação dos municípios-sede, mobilização, sensibilização e realização. **Realizado para os cinco primeiros seminários.**

Articular com o SEBRAE/RJ a revisão de conteúdo dos cursos a serem disponibilizados a seguir aos seminários que iniciam a Fase II do Programa. **Realizado pela BPW RJ em conjunto com o IBAM e em processo de finalização.**

Realizar Oficina de Trabalho com as instituições parceiras e a SPM, visando a consolidação do cenário reconhecido e o detalhamento das estratégias em ambos eixos de atuação.

#### **Essa Oficina ocorreu ao longo da necessidade do Pensar e Fazer nas reuniões de monitoramento.**

## Fase II - Implementação das ações de mobilização, sensibilização, capacitação e assistência técnica

Monitorar as ações relacionadas com os procedimentos visando a efetivação do Eixo 1 assim como o apoio ao SEBRAE/RJ e às demais instituições parceiras. **Em andamento.**

Monitorar as ações relacionadas com os procedimentos visando a efetivação do Eixo 2 assim como o apoio à SEASDH/RJ (considerando, em especial, as duas Superintendências envolvidas) e aos CRAS (governos locais), com monitoramento das mulheres e famílias acolhidas e atendidas. **Em andamento.**

Monitorar a identificação dos nichos de oferta de ocupação nos mercados formal e informal de mão de obra, em comum acordo com os CRAS (governos locais) e com os atores econômicos locais (Eixo 2). **A ser realizado..**

Monitorar a integração dos organismos institucionais de políticas para as mulheres na execução do *Programa* com o apoio da Superintendência de Direitos da Mulher, da SEASDH/RJ. **A ser realizado.**

Acompanhar as ações executadas pelos municípios (conjunto de municípios – consórcios e/ou associações), seus desdobramentos nos aspectos relacionados com os serviços urbanos e sua intersecção com os processos facilitadores das mulheres no mercado de trabalho Eixos 1 e 2). **A ser realizado.**

## Fase III - Consolidação, sustentabilidade e replicação

Assessorar as instituições parceiras na busca da consecução de seus objetivos específicos visando a consolidação de suas atividades, em ambos os eixos de atuação. **. Em andamento**

Acompanhar o registro feito pelas instituições parceiras dos respectivos processos de implementação dos projetos. **A iniciar.**

Realizar duas oficinas de avaliação ao longo do *Programa*, tendo como referência o cenário inicial apresentado na Fase I, e uma oficina de avaliação final no penúltimo mês do Programa. **. Em andamento**

Assessorar ao SEBRAE/RJ e à SEASDH (considerando suas especialmente as duas Superintendências envolvidas) – redes permanentes no Estado do Rio de Janeiro – na proposta de sustentabilidade e continuação do Programa. **. Em andamento**

Assessorar à SPM/PR no processo de replicabilidade do *Programa* nos demais estados da federação. **. Em andamento**

Sistematização dos principais resultados e lições aprendidas do *Programa* para divulgação via *sítes* das instituições parceiras. **. Em andamento**

## O queremos saber do *Programa*, considerando seus dois eixos

Perguntas Chaves	Indicadores	Instrumentos
O <i>programa</i> contribui para o fortalecimento pessoal das mulheres participantes?	Mulheres envolvidas no primeiro evento relacionadas às mulheres que seguiram até o final das atividades previstas por eixo Criação de Grupos de Mulheres – formais e informais	Quantificáveis – fichas Observação participante Histórias de vida
O <i>programa</i> contribui para a ampliação da renda das participantes?	Identificar a composição da renda das participantes	Tz - Ficha de inscrição nos cursos T18 – Pesquisa 18 meses após a realização dos eventos
O <i>programa</i> promove o fortalecimento das redes envolvidas em sua implementação?	Identificar as redes Identificar possíveis intersecções e interações	Cadastro – Tz e T18 Eventos comuns
O <i>programa</i> influencia políticas públicas sob a ótica de gênero, trabalho e empreendedorismo nas SEASDH, SETRAB e SEDEIS?	Identificar respectivos programas e projetos	Tz e T18 - levantamentos
A disseminação promovida pelo <i>Programa</i> resulta na adoção de práticas de desenvolvimento local nos municípios em que atua ou atuou?	Identificar práticas de desenvolvimento local	Pesquisa qualitativa

# Algumas observações

- O *programa* só funciona com a integração das Instituições Parceiras, *executoras* e *apoiadoras*, pois há uma profunda interdependência dessas instituições para a sua implementação e consolidação, ou seja, alcançar o público alvo e cumprir seus objetivos geral e específicos.
- Mobilização das instituições locais para a reunião de sensibilização é a pedra de toque, dá a medida das possibilidades de sucesso ou não em cada localidade.
- Necessidade de maior articulação com os atores que podem contribuir para ações de desenvolvimento local em suas dimensões econômica e social.
- Necessidade de rever a proposta territorial de regional para municipal, considerado enquanto local.